



ระเบียบวาระที่ 3.7
รายงานความก้าวหน้าการจ่ายชดเชยบริการ PP ที่จ่ายแบบ Free schedule
ไตรมาสที่ 4/2562

การประชุมคณะกรรมการบริหารจัดการและพัฒนาประสิทธิภาพการเงินการคลัง เขตสุขภาพที่ 8
ครั้งที่ 4/2562 วันที่ 13 สิงหาคม 2562 เวลา 09.00 – 16.30 น.
ณ ห้องประชุมรวงผึ้ง สำนักงานเขตสุขภาพที่ 8 อ.เมือง จ.อุดรธานี

การประชุม คกก.7x7 ครั้งที่ 5/2562 วันที่ 11 กรกฎาคม 2562



มติที่ประชุม

- 1) รับทราบความก้าวหน้าการจ่ายชดเชยค่าบริการรายการ PPB จ่ายแบบ Fee Schedule ปี 2562
- 2) มอบคณะทำงานฯ 5x5 และทีม CFO ทุกเขตดำเนินการกระตุ้นให้เกิดการบริการโดยเฉพาะบริการ ANC รวมทั้งสื่อสาร เร่งรัดให้หน่วยบริการดำเนินการดังนี้
 - 2.1) บันทึกข้อมูลการเบิกจ่ายผลงานบริการ PPB จ่ายแบบ Fee Schedule ปี 2562 ในโปรแกรม 43 แฟ้มให้เป็นปัจจุบัน
 - 2.2) แก้ไขข้อมูลผลงานบริการปี 2562 ที่ถูกปฏิเสธการจ่ายให้แล้วเสร็จภายในวันที่ 25 กันยายน 2562

ข้อสั่งการ เร่งรัดให้หน่วยบริการ ดำเนินการดังนี้

- 1) บันทึกข้อมูลการเบิกจ่ายผลงานบริการ PPB จ่ายแบบ Fee Schedule ปี 2562 ในโปรแกรม 43 แฟ้มให้เป็นปัจจุบัน
- 2) แก้ไขข้อมูลผลงานบริการปี 2562 ที่ถูกปฏิเสธการจ่ายให้แล้วเสร็จภายในวันที่ 25 กันยายน 2562

ความก้าวหน้าการจ่ายชดเชยค่าบริการรายการ PP จ่ายแบบ Fee Schedule ปี 2562
เสนอคณะกรรมการฯ 7x7 การประชุมครั้งที่ 5/2562 วันที่ 11 กรกฎาคม 2562



ประเภทบริการ	[1]	[2]	[3]	[4]=[2]+[3]	[5]
	งบตั้งต้น	การจ่าย ณ 5 มี.ค.62	จ่ายเพิ่มเติม 6 มี.ค.62- 1 ก.ค.62	รวมการจ่าย ณ 1 ก.ค.62	ร้อยละ การเบิกจ่าย
1. บริการตรวจคัดกรองมะเร็งปากมดลูก	712	69	28	97	13.56
2. บริการ ANC	1,672	62	321	383	22.92
3. บริการตรวจยืนยันผลตรวจหาเชื้อ HIV ในหญิงตั้งครรภ์และสามี	28	12	12	24	85.70
4. บริการตรวจคัดกรอง Down syndrome ในหญิงตั้งครรภ์ อายุ 35 ปีขึ้นไป	90	15	17	32	35.51
5. บริการตรวจคัดกรองภาวะพร่องฮอร์โมนไทรอยด์ในเด็กแรกเกิด	88	22	11	33	37.45
6. บริการป้องกันภาวะยุติการตั้งครรภ์ที่ไม่ปลอดภัย	78	8	3	11	14.49
7. บริการคุมกำเนิดกึ่งถาวร(ใส่ห่วง/ฝังยาคุม) หญิง < 20 ปี	171	31	27	58	33.92
8. บริการคุมกำเนิดกึ่งถาวร(ใส่ห่วง/ฝังยาคุม) หญิง >= 20 ปีขึ้นไป กรณีหลังยุติการตั้งครรภ์					
รวมทั้งหมด	2,839	219	419	638	22.47


หมายเหตุ: เป็นการประมวลผลจ่ายให้แก่หน่วยบริการทุกสังกัด STM 6110-6205

ข้อมูลเบิกจ่าย ณ 1 ก.ค.2562

3

สถานการณ์ข้อมูลการเบิกจ่าย PP Fee Schedule

เสนอคณะกรรมการฯ 7x7 การประชุมครั้งที่ 5/2562 วันที่ 11 กรกฎาคม 2562



รายการ	ข้อมูลที่ขอเบิก		ข้อมูลที่ปฏิเสธ (ติด C)		ข้อมูลที่จ่ายได้ (ผ่าน A)		ร้อยละ ของจำนวน record ที่จ่ายได้ (ผ่าน A)
	จำนวน (รพ.)	จำนวน record	จำนวน record	จำนวนเงิน (ล้านบาท)	จำนวน record	จำนวนเงิน (ล้านบาท)	
1. บริการตรวจคัดกรองมะเร็งปากมดลูก	859	532,405	146,437	37	385,968	97	72.50
2. บริการ ANC	985	1,040,946	418,403	154	622,543	383	59.81
3. บริการตรวจยืนยันผลตรวจหาเชื้อ HIV ในหญิงตั้งครรภ์และสามี	184	64,445	326	0.12	64,117	24	99.49
4. บริการตรวจคัดกรอง Down syndrome ในหญิงตั้งครรภ์ อายุ 35 ปีขึ้นไป	311	50,060	11	0.02	50,049	32	99.98
5. บริการตรวจคัดกรองภาวะพร่องฮอร์โมนไทรอยด์ในเด็กแรกเกิด	2	266,991	3,359	0.42	263,632	33	98.74
6. บริการป้องกันภาวะยุติการตั้งครรภ์ที่ไม่ปลอดภัย	61	3,910	-	-	3,910	11	100.00
7. บริการคุมกำเนิดกึ่งถาวร(ใส่ห่วง/ฝังยาคุม) หญิง < 20 ปี	926	23,160	-	-	23,160	58	100.00
8. บริการคุมกำเนิดกึ่งถาวร(ใส่ห่วง/ฝังยาคุม) หญิง >= 20 ปีขึ้นไป กรณีหลังยุติการตั้งครรภ์							
รวม	3,328	1,981,917	568,536	191	1,413,379	638	71.31

หมายเหตุ: เป็นการประมวลผลจ่ายให้แก่หน่วยบริการทุกสังกัด STM 6110-6205

ข้อมูลเบิกจ่าย ณ 1 ก.ค.2562

4

สาเหตุการติด C กรณีส่งเบิกบริการตรวจคัดกรองมะเร็งปากมดลูก
เสนอคณะกรรมการฯ 7x7 การประชุมครั้งที่ 5/2562 วันที่ 11 กรกฎาคม 2562




สาเหตุ	จำนวน record	จำนวนเงิน (ล้านบาท)
อายุผู้รับบริการไม่เป็นตามเงื่อนไขที่กำหนด	72,159	18.07
ส่งเบิกข้อมูลซ้ำซ้อน	57,311	14.36
เป็นหน่วยบริการไม่มีศักยภาพการให้บริการ	6,260	1.57
ผู้รับบริการเป็นเพศชาย	4,621	1.16
ไม่บันทึกเลข 13 หลัก	2,294	0.57
ผู้รับบริการไม่ใช่คนไทย	994	0.25
รหัสโรค/รหัสเหตุการณ์/เงื่อนไขไม่ครบถ้วน ถูกต้อง	187	0.15
บันทึกข้อมูลการเบิกจ่ายผิดโปรแกรม	263	0.07
อื่นๆ	2,348	0.62
รวม	146,437	36.80

หมายเหตุ:เป็นการประมวลผลจ่ายให้แก่หน่วยบริการทุกสังกัด STM 6110-6205

ข้อมูลเบิกจ่าย ณ 1 ก.ค.2562

5

สาเหตุการติด C กรณีส่งเบิกบริการ ANC ANC
เสนอคณะกรรมการฯ 7x7 การประชุมครั้งที่ 5/2562 วันที่ 11 กรกฎาคม 2562



สาเหตุ	จำนวน record	จำนวนเงิน (ล้านบาท)
ส่งเบิกข้อมูลซ้ำซ้อน	160,414	65.94
ไม่บันทึกเลข 13 หลัก	100,498	38.83
บันทึกข้อมูลการเบิกจ่ายผิดโปรแกรม	48,532	19.69
ไม่พบหน่วยบริการแม่ข่ายหรือลูกข่ายในฐานข้อมูลหน่วยบริการ เครือข่ายของ สปสช	26,969	10.68
บันทึกเงื่อนไขบริการ/การตรวจไม่เป็นไปตามที่กำหนด	58,371	9.29
ผู้รับบริการไม่ใช่คนไทย	23,283	9.08
ผู้รับบริการเป็นเพศชาย	298	0.11
รหัสโรค/รหัสเหตุการณ์/เงื่อนไขไม่ครบถ้วน ถูกต้อง	7	0.00
อื่นๆ	31	0.03
รวม	418,403	153.66

หมายเหตุ:เป็นการประมวลผลจ่ายให้แก่หน่วยบริการทุกสังกัด STM 6110-6205

ข้อมูลเบิกจ่าย ณ 1 ก.ค.2562

6

ผลรวมการเบิกจ่าย PP FEE Schedule กรณี PapSmear ปี62
หน่วยบริการทุกสังกัด ภาพรวมจังหวัด



สปสช.
สำนักงานหลักประกันสุขภาพแห่งชาติ

จังหวัด	เรียกเก็บ		ชดเชย		
	รายการ	บาท	รายการ	%รายการ	บาท
อุดรธานี	95,652	23,913,000.00	64,004	66.91	16,001,000.00
สกลนคร	35,703	8,925,750.00	27,611	77.34	6,902,750.00
หนองคาย	32,855	8,213,750.00	21,517	65.49	5,379,250.00
หนองบัวลำภู	43,968	10,992,000.00	20,943	47.63	5,235,750.00
นครพนม	22,708	5,677,000.00	15,918	70.10	3,979,500.00
เลย	19,605	4,901,250.00	11,851	60.45	2,962,750.00
บึงกาฬ	10,757	2,694,450.00	7,952	73.92	1,991,900.00
ผลรวมทั้งหมด	261,248	65,317,200.00	169,796	64.99	42,452,900.00

หมายเหตุ - data from <http://seamlessfordmis.nhso.go.th> @010862

- DateSent ตค.61-เมย.62

- งวดเบิกจ่าย จำนวน 4 งวด ได้แก่ ธค.61/มค.62/กพ.62/มีค.62/เมย.62

ผลการเบิกจ่าย PP FEE Schedule กรณี ANC ปี62
หน่วยบริการทุกสังกัด ภาพรวมจังหวัด



สปสช.
สำนักงานหลักประกันสุขภาพแห่งชาติ

จังหวัด	เรียกเก็บ		ชดเชย		
	รายการ	บาท	รายการ	%รายการ	บาท
อุดรธานี	63,628	30,067,200.00	25,515	40.10	15,269,600.00
สกลนคร	59,698	27,800,000.00	23,967	40.15	14,043,200.00
เลย	37,295	17,786,800.00	12,649	33.92	8,040,400.00
นครพนม	21,978	11,356,800.00	11,151	50.74	7,095,600.00
บึงกาฬ	45,042	19,767,200.00	9,252	20.54	5,584,400.00
หนองคาย	32,759	14,634,400.00	8,445	25.78	4,933,200.00
หนองบัวลำภู	12,934	6,820,400.00	7,749	59.91	4,888,000.00
ผลรวมทั้งหมด	273,334	128,232,800.00	98,728	36.12	59,854,400.00

หมายเหตุ - data from <http://seamlessfordmis.nhso.go.th> @060862

- DateSent ตค.61-เมย.62

- งวดเบิกจ่าย จำนวน 4 งวด ได้แก่ ธค.61/มค.62/กพ.62/มีค.62/เมย.62

5 อันดับ หน่วยบริการที่ได้รับการชดเชย PPF กรณี ANC Pap Smear มากที่สุด



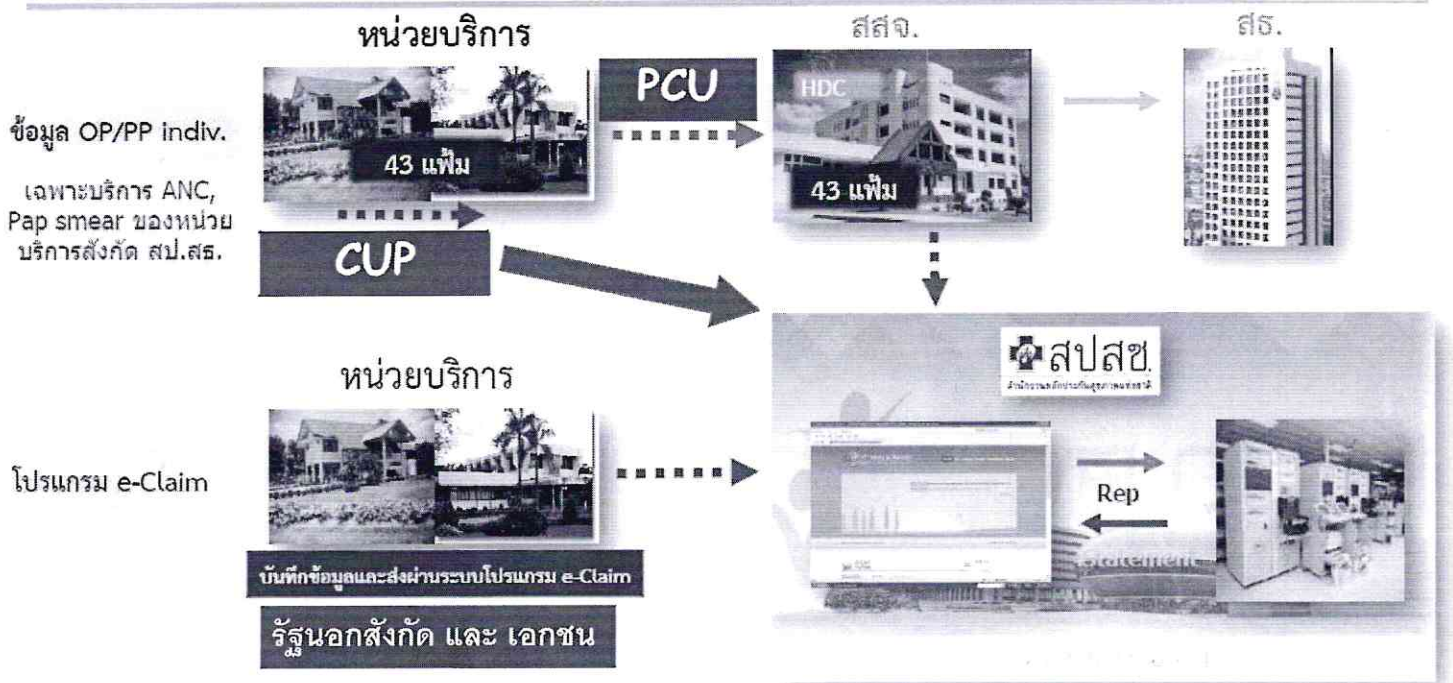
สปสช.
สำนักงานหลักประกันสุขภาพแห่งชาติ



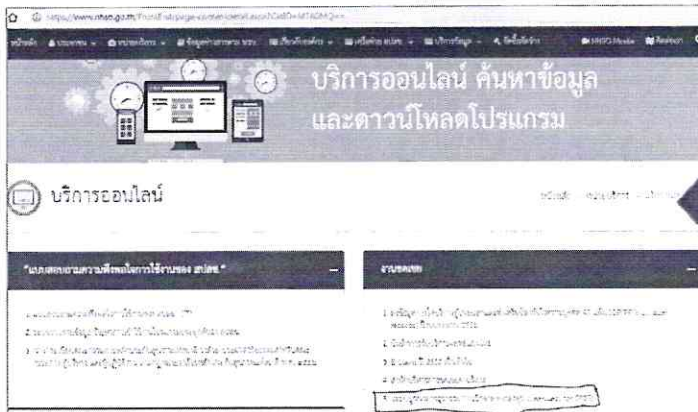
HNAME	เรียกเก็บ		ชดเชย		
	รายการ	บาท	รายการ	%รายการ	บาท
รพ.อุดรธานี	25,462	6,365,500.00	15,776	61.96	3,944,000.00
รพ.สกลนคร	10,671	2,667,750.00	8,769	82.18	2,192,250.00
รพ.นากลาง	18,958	4,739,500.00	8,471	44.68	2,117,750.00
รพ.หนองหาน	10,478	2,619,500.00	7,963	76.00	1,990,750.00
รพ.หนองบัวลำภู	12,012	3,003,000.00	7,635	63.56	1,908,750.00

HNAME	เรียกเก็บ		ชดเชย		
	รายการ	บาท	รายการ	%รายการ	บาท
รพ.สกลนคร	11,232	5,572,800.00	6,164	54.88	3,668,000.00
รพ.อุดรธานี	7,751	4,094,800.00	4,411	56.91	2,824,400.00
รพ.เลย	8,825	4,372,400.00	3,929	44.52	2,454,800.00
รพ.หนองบัวลำภู	5,267	2,816,400.00	3,397	64.50	2,133,600.00
รพ.บึงกาฬ	18,959	8,169,600.00	3,059	16.13	1,840,000.00

การส่งข้อมูลและการเบิกจ่ายรายการ PPB-Fee Schedule ปี 2562



Udonthani.nhso.go.th>Username
Password >ระบบ Seamless for DMIS
Module>>ANC PapSmear



NHSO>หน่วยบริการ>บริการออนไลน์>จ่ายชดเชย
>5. ระบบบูรณาการติดตามข้อมูลการจ่ายชดเชย
โรคเฉพาะ(Seamless for DMIS)

